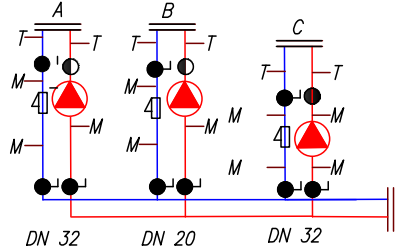


LEGENDA	
	Projektowana instalacja C.O., obiegu A – zasilanie, wykonana z rur ze stali węglowej łęczonych na zacisk,
	Projektowana instalacja C.O., obiegu A – powrót, wykonana z rur ze stali węglowej łęczonych na zacisk,
	Projektowana instalacja C.O., obiegu B – zasilanie, wykonana z rur ze stali węglowej łęczonych na zacisk,
	Projektowana instalacja C.O., obiegu B – powrót, wykonana z rur ze stali węglowej łęczonych na zacisk,
	Projektowana instalacja C.O., obiegu C – zasilanie, wykonana z rur ze stali węglowej łęczonych na zacisk,
	Projektowana instalacja C.O., obiegu C – powrót, wykonana z rur ze stali węglowej łęczonych na zacisk,
	Oznaczenie średnic projektowanych rur instalacji centralnego ogrzewania, dot. zasilania i powrotu
	Numer pomieszczenia/ temperatura obliczeniowa/ zapotrzebowanie na ciepło,

OBIEG A – OŚRODEK ZDROWIA
OBIEG B – APTKA
OBIEG C – MIESZKANIÓWKA

DETAL A
SCHEMAT ROZDZIELACZA W POMIESZCZENIU POMPY

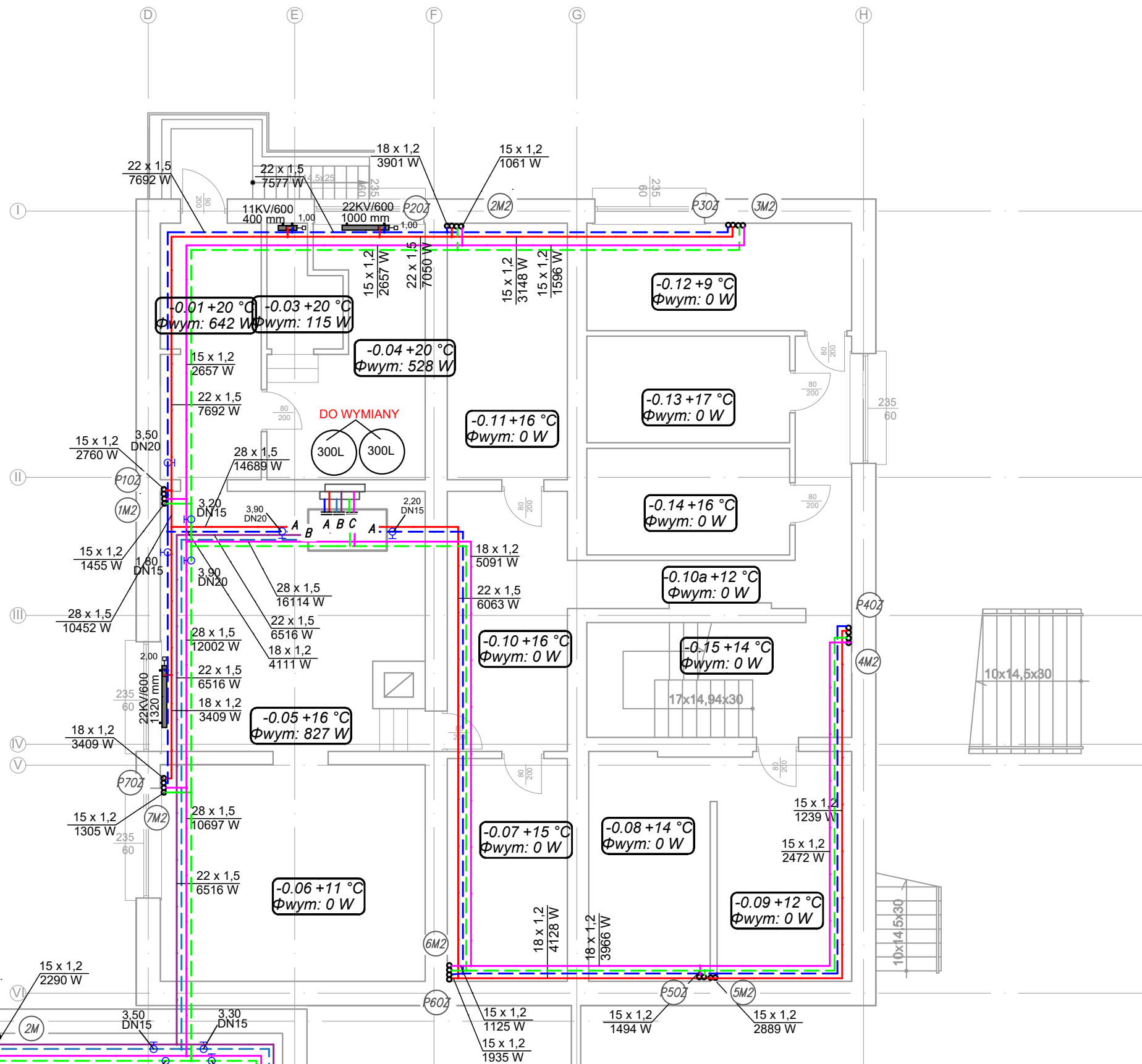
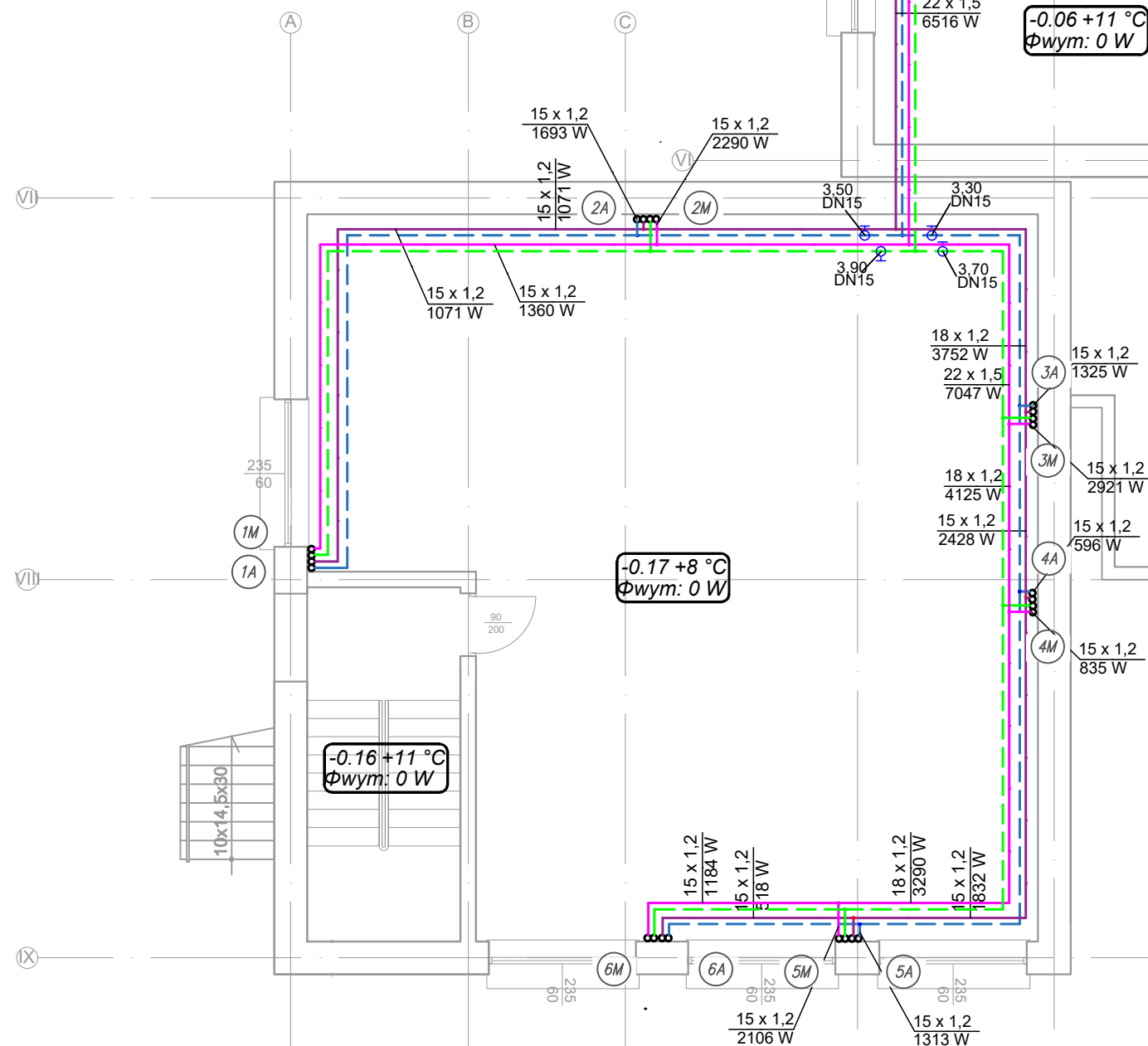
H=22,60 kPa 1,231 m³/h
H=12,4 kPa 0,397 m³/h
H=19,7 kPa 1,73 m³/h



A– obieg na Ośrodek Zdrowia 21 kW, 50/40 st
B– obieg na Aptkę, 6,5 kW, 50/40 st.
C– obieg na Mieszkania, 22 kW, 50/40 st.

UWAGA: Każdy obieg należy wyposażać w ciepłomierz
Dodatkowo każde mieszkanie w indywidualne podzielniki ciepła
Każdy pion izolować oraz obudować płytą G-K
Każda nieopisana działka 15x1,5 mm

300L WYMIANIE PODLEGAJĄ DWA ZASOBNIKI CWU
WRAZ Z OSPRZĘTEM



Temat inwestycji:	Termomodernizacja budynku Samodzielnego Publicznego Zakładu Opieki Zdrowotnej w Masłowicach			
Adres inwestycji:	dz. nr ewid. 434, obręb 0014 Masłowice, jedn. ewid.101210_2. gm.Masłowice			
Inwestor i adres:	Gmina Masłowice Masłowice 4, 97-515 Masłowice	Nr rys. S - 1	Skala: 1:100	Data: I 2026
Rysunek:	Piwnica - instalacja c.o.	Branża: SANIT	Etap: PT	Format: 420x420
Projektant:	mgr inż. Marzena Kolanus	Nr uprawnień: LOD/5238/PWBS/23	Podpis:	
Sprawdzający:	mgr inż. Wojciech Jędrzejczyk	Nr uprawnień: LOD/1795/POOS/11	Podpis:	